
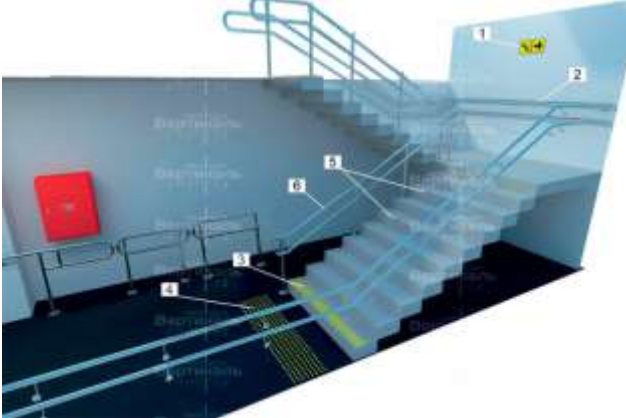









Название тактильных пиктограмм размером 200x200 мм

№	Тактильный знак		СОШ 6	
1.	 <p>пути эвакуации</p>	Между 1 и 2 и 2 и 3 этажом	2 шт.	
2.	 <p>вход</p>	Возле двери в туалет, актовый зал, столовая, входная группа	5 шт.	
3.	 <p>выход</p>	Туалет, столовая, актовый зал, санузел, выход, выход+ направление движения , чтобы показать , как от лестницы пройти к выходу	5 шт.	
4.		Медицинский кабинет	1 шт.	

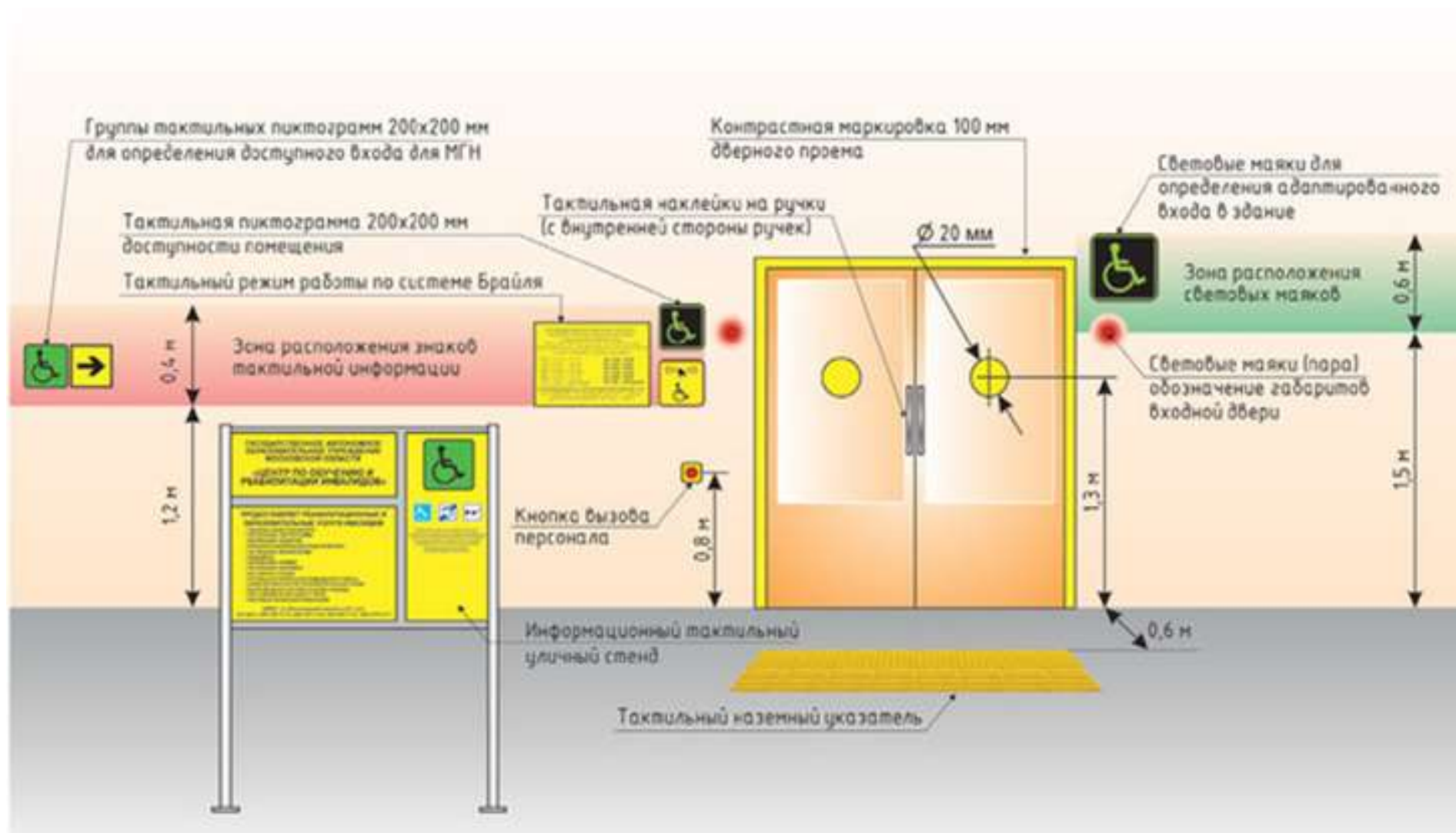
Название тактильных пиктограмм размером 200x200 мм

№	Тактильный знак		СОШ 6	
5.	 направления движения	2 возле путей эвакуации	8 шт.	
6.	 Лестница	Возле лестницы на 1, 2,3 этаж, в холе рядом с пиктограммой лестницы, чтобы показать в каком направлении находится лестница для инвалидов	2 шт.	
7.	 туалет для инвалидов	Возле туалета для инвалидов	1 шт.	
8.	 кнопка вызова	Санузел, входная группа	2 шт.	
9.	Гардероб	гардероб	1 шт.	

Название тактильных пиктограмм размером 200x200 мм

№	Тактильный знак		СОШ 6	
10.	Доступность для инвалидов	Входная группа, возле двери в столовую	2 шт.	
11.	Инвалид по слуху	Возле двери в актовый зал	1 шт.	
12.	Столовая	Возле двери в столовую	1 шт.	
13.	Этаж 1,2,3 по 1 каждого вида	1,2,3 этаж на лестничных площадках	3 шт.	
14.	Актовый зал	Возле двери в актовый зал		
	Итого:		34 шт.	

Название тактильных пиктограмм размером 200x200 мм



Название тактильных пиктограмм размером 200x200 мм



Название тактильных пиктограмм размером 200x200 мм

